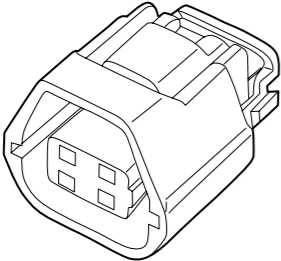
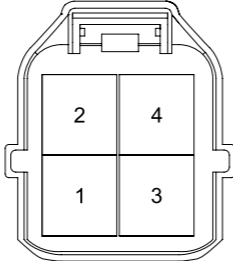


接插件端子定义

发动机舱线束 (ER33-ER34-ER35)

ER33 接右前雷达传感器

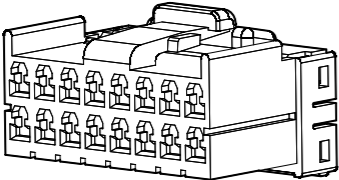


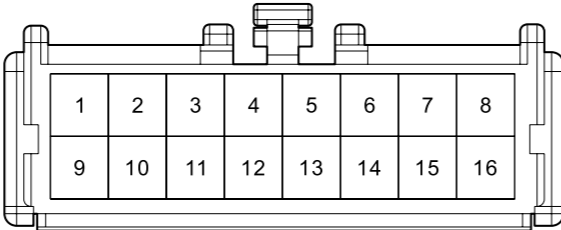


插座护套:MG641238-5-KET

端子号	颜色	功能
1	0.30 Y/B	IG1 电源
2	-	-
3	0.30 BI	雷达信号输入
4	0.30 B	GND

ER34 接 TCU-J1(AT)





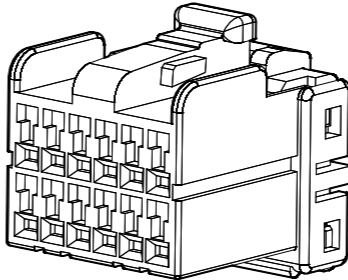
插座护套:174147-2_TYCO

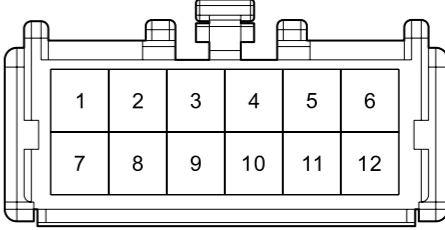
端子号	颜色	功能
1	0.50 W/Y	VBS9 控制
2	0.50 W/BI	VBS10 控制
3	0.50 W/G	VBS7 控制
4	0.50 W/Br	VBS8 控制
5	0.50 W/V	VBS5 控制
6	0.50 B/W	VBS6 控制
7	1.25 V/B	GND
8	1.25 B	GND
9	0.50 V/G	开关电磁阀 2 控制

发动机舱线束 (ER--)

端子号	颜色	功能
10	0.50 V/Y	开关电磁阀 1 控制
11	0.50 Lg/W	开关电磁阀 4 控制
12	0.50 Lg/R	开关电磁阀 3 控制
13	-	-
14	-	-
15	1.25 Y/W	GND
16	1.25 P/B	IG1 电源

ER35 接 TCU-J2(AT)





插座护套:174045-2_TYCO

端子号	颜色	功能
1	-	-
2	-	-
3	-	-
4	0.30 P/W	+/- 挡
5	-	-
6	-	-
7	-	-
8	-	-
9	0.30 Br/B	运动模式按键
10	0.30 Br	M 挡
11	-	-
12	-	-